

**Cuenta Pública 2025  
ESTADO DE ACTIVIDADES  
(Cifras en Pesos)**

**MUNICIPIO DE VALLE DE BRAVO 0107**


**DEL 1 DE ENERO AL 31 DE DICIEMBRE DE 2025**

Cuenta (3)	Concepto (4)	2025 (5)	2024 (5)	Variación (6)	
		Importe	Importe	Importe	%
<b>4000</b>	<b>INGRESOS Y OTROS BENEFICIOS</b>				
<b>4100</b>	<b>INGRESOS DE GESTIÓN</b>	298,543,587.41	320,410,174.94	-21,866,587.53	-7.32
4110	Impuestos	226,157,209.01	225,409,183.41	748,025.60	0.33
4120	Cuotas y Aportaciones de Seguridad Social	0.00	0.00	0.00	0.00
4130	Contribuciones de Mejoras	41,091.00	293,824.00	-252,733.00	-615.06
4140	Derechos	61,451,393.68	62,322,745.09	-871,351.41	-1.42
4150	Productos	3,131,448.22	4,006,453.66	-875,005.44	-27.94
4160	Aprovechamientos	4,688,625.50	28,327,218.78	-23,638,593.28	-504.17
4170	Ingresos por Venta de Bienes, Prestación de Servicios y Otros Ingresos Participaciones, Aportaciones, Convenios, Incentivos Derivados de la Colaboración Fiscal, Fondos Distintos de Aportaciones, Transferencias, Asignaciones, Subsidios y Subvenciones, y Pensiones y Jubilaciones	3,073,820.00	50,750.00	3,023,070.00	98.35
<b>4200</b>	<b>Participaciones, Aportaciones, Convenios, Incentivos Derivados de la Colaboración Fiscal y Fondos Distintos de Aportaciones</b>	<b>443,625,751.98</b>	<b>392,484,760.66</b>	<b>51,140,991.32</b>	<b>11.53</b>
4210	Participaciones, Aportaciones, Convenios, Incentivos Derivados de la Colaboración Fiscal y Fondos Distintos de Aportaciones	443,625,751.98	392,484,760.66	51,140,991.32	11.53
4220	Transferencias, Asignaciones, Subsidios y Subvenciones, y Pensiones y Jubilaciones	0.00	0.00	0.00	0.00
<b>4300</b>	<b>OTROS INGRESOS Y BENEFICIOS</b>	<b>171,033.00</b>	<b>4,382,370.13</b>	<b>-4,211,337.13</b>	<b>-2,462.30</b>
4310	Ingresos Financieros	0.00	0.00	0.00	0.00
4320	Incremento por Variación de Inventarios	0.00	0.00	0.00	0.00
4330	Disminución del Exceso de Estimaciones por Perdida o Deterioro u Obsolescencia	0.00	0.00	0.00	0.00
4340	Disminución del Exceso de Provisiones	0.00	0.00	0.00	0.00
4350	Ingresos Derivados de Financiamientos	0.00	0.00	0.00	0.00
4390	Otros Ingresos y Beneficios Varios	171,033.00	4,382,370.13	-4,211,337.13	-2,462.30
	<b>Total de Ingresos y Otros Beneficios (7)</b>	<b>742,340,372.39</b>	<b>717,277,305.73</b>	<b>25,063,066.66</b>	<b>3.38</b>
<b>5000</b>	<b>GASTOS Y OTRAS PÉRDIDAS</b>				
<b>5100</b>	<b>GASTOS DE FUNCIONAMIENTO</b>	<b>480,246,234.63</b>	<b>496,070,014.58</b>	<b>-15,823,779.95</b>	<b>-3.29</b>
	SERVICIOS PERSONALES	325,556,823.95	344,070,993.07	-18,514,169.12	-5.69
	MATERIALES Y SUMINISTROS	35,633,579.48	33,163,317.04	2,470,262.44	6.93
	SERVICIOS GENERALES	119,055,831.20	118,835,704.47	220,126.73	0.18
<b>5200</b>	<b>TRANSFERENCIAS, ASIGNACIONES, SUBSIDIOS, Y OTRAS AYUDAS</b>	<b>110,057,333.58</b>	<b>127,565,057.26</b>	<b>-17,507,723.68</b>	<b>-15.91</b>
	Transferencias Internas y Asignaciones al Sector Público	0.00	0.00	0.00	0.00
	Transferencias al Resto del Sector público	0.00	0.00	0.00	0.00
	Subsidios y Subvenciones	75,549,588.46	89,770,745.48	-14,221,157.02	-18.82
	Ayudas Sociales	23,558,017.11	26,263,650.31	-2,705,633.20	-11.48
	Pensiones y Jubilaciones	0.00	0.00	0.00	0.00
	Transferencias a Fideicomisos, Mandatos y Contratos Análogos	10,949,728.01	11,530,661.47	-580,933.46	-5.31
	Transferencias a la Seguridad Social	0.00	0.00	0.00	0.00
	Donativos	0.00	0.00	0.00	0.00
	Transferencias al Exterior	0.00	0.00	0.00	0.00
<b>5300</b>	<b>PARTICIPACIONES Y APORTACIONES</b>	<b>0.00</b>	<b>0.00</b>	<b>0.00</b>	<b>0.00</b>

	Participaciones	0.00	0.00	0.00	0.00
	Aportaciones	0.00	0.00	0.00	0.00
	Convenios	0.00	0.00	0.00	0.00
5400	INTERESES, COMISIONES Y OTROS GASTOS DE LA DEUDA PÚBLICA	1,844,507.09	3,618,614.78	-1,774,107.69	-96.18
	AMORTIZACION DE LA DEUDA PÚBLICA	0.00	212,910.65	-212,910.65	0.00
	Intereses de la Deuda Pública	1,844,507.09	3,405,704.13	-1,561,197.04	-84.64
	Comisiones de la Deuda Pública	0.00	0.00	0.00	0.00
	Gastos de la Deuda Pública	0.00	0.00	0.00	0.00
	Costo por Coberturas	0.00	0.00	0.00	0.00
	Apoyos Financieros	0.00	0.00	0.00	0.00
5500	OTROS GASTOS Y PERDIDAS EXTRAORDINARIAS	840,356.97	4,893,869.52	-4,053,512.55	-482.36
	Estimaciones, Depreciaciones, Deterioros, Obsolescencia y Amortizaciones	840,356.97	4,893,869.52	-4,053,512.55	-482.36
	Provisiones	0.00	0.00	0.00	0.00
	Disminución de Inventarios	0.00	0.00	0.00	0.00
	Otros Gastos	0.00	0.00	0.00	0.00
5600	INVERSIÓN PÚBLICA	135,106,508.13	59,439,826.92	75,666,681.21	56.01
	Inversión Pública no Capitalizable	135,106,508.13	59,439,826.92	75,666,681.21	56.01
5700	BIENES MUEBLES E INTANGIBLES	16,000.00	0.00	16,000.00	100.00
	Bienes Muebles e Intangibles	16,000.00	0.00	16,000.00	100.00
	TOTAL GASTOS Y OTRAS PÉRDIDAS	728,110,940.40	691,587,383.06	36,523,557.34	5.02
	Resultado del Ejercicio (Ahorro/Desahorro)	14,229,431.99	25,689,922.67	-11,460,490.68	-80.54


Nota 1 No se incluyen : Utilidades de intereses, por regla de presentación se revelan como ingresos financieros

"Bajo protesta de decir verdad declaramos que los Estados Financieros y sus notas, son razonablemente correctos y son responsabilidad del emisor"




*Michelle Núñez Ponce*  
 PRESIDENTA MUNICIPAL  
 MICHELLE NÚÑEZ PONCE

**Valle de Bravo**  
 Gobierno Municipal  
 2025 - 2027  
 PRESIDENCIA  
 MUNICIPAL



*Claudia García Rebollar*  
 TESORERA MUNICIPAL  
 CLAUDIA GARCÍA REBOLLAR  
**Valle de Bravo**  
 Gobierno Municipal  
 2025 - 2027  
 TESORERÍA MUNICIPAL



*Velta Rebeca Reyes Estrada*  
 SECRETARÍA DEL AJUNTAMIENTO  
 VELTA REBECA REYES ESTRADA  
**Valle de Bravo**  
 Gobierno Municipal  
 2025 - 2027  
 SECRETARÍA DEL  
 AJUNTAMIENTO